




Belt Barriers | Gurtpfosten



-  * Chromium-plated body.
- * Retractable and lockable barrier mechanism with springs.
- * Black and silver color body options.
- * 950 mm high and 64 mm diameter pole.
- * 340 mm diameter oval and thick base.
- * 2600 mm long, 50 mm wide belt.
- * 4-way belt system with dark blue, red and black color options.
- * Printing on belts offered.
- * 10.9 kg total product weight.

-  * Verchromter Körper.
- * Einziehbarer und abschließbarer Sperrmechanismus mit Federn.
- * Gehäuseoptionen in Schwarz und Silber.
- * 950 mm hohe Stange mit 64 mm Durchmesser.
- * Ovaler Durchmesser von 340 mm und dicker Boden.
- * 2600 mm langer, 50 mm breiter Riemen.
- * 4-Wege-Gurtsystem mit den Farboptionen Dunkelblau, Rot und Schwarz.
- * Bedrucken von Bändern angeboten.
- * 10,9 kg Gesamtproduktgewicht.



MATERIAL: STEEL


ITEM CODE	HEIGHT	BELT COLOR
BR R CH 940 RED	940	RED
BR R CH 940 BLK	940	BLACK
BR R CH 940 DBL	940	DARK BLUE




Classic Rope Stanchions | Leitpfosten mit Kordel



Indoor - Innenbereich

-  * Chromium-plated body.
- * Durable clip-on mechanism.
- * Standard chromium plated structure.
- * Optional black or golden-look finish.
- * 950 mm high and 51 mm in diameter pole.
- * 360 mm in diameter, thick and oval base.
- * 1500 mm long polyester fiber ropes with various color and knitting model options.
- * 10.9 kg total product weight.

-  * Verchromter Körper.
- * Langlebiger Clip-On-Mechanismus.
- * Verchromte Standardstruktur.
- * Wahlweise schwarze oder goldene Optik.
- * 950 mm hoher Mast mit 51 mm Durchmesser.
- * 360 mm Durchmesser, dicker und ovaler Fuß.
- * 1500 mm lange Polyesterfaserseile mit verschiedenen Farb- und Strickmodelloptionen.
- * 10,9 kg Gesamtproduktgewicht.



ROPE: POLYESTER FIBER

ITEM CODE	BELT COLOR
BR HL 363 RED TW	RED
BR HL 363 DBL SQ	DARK BLUE
BR HL 363 BLK SQ	BLACK


MATERIAL: CHROMIUM PLATED STEEL


ITEM CODE	HEIGHT
BR P CH 923	923

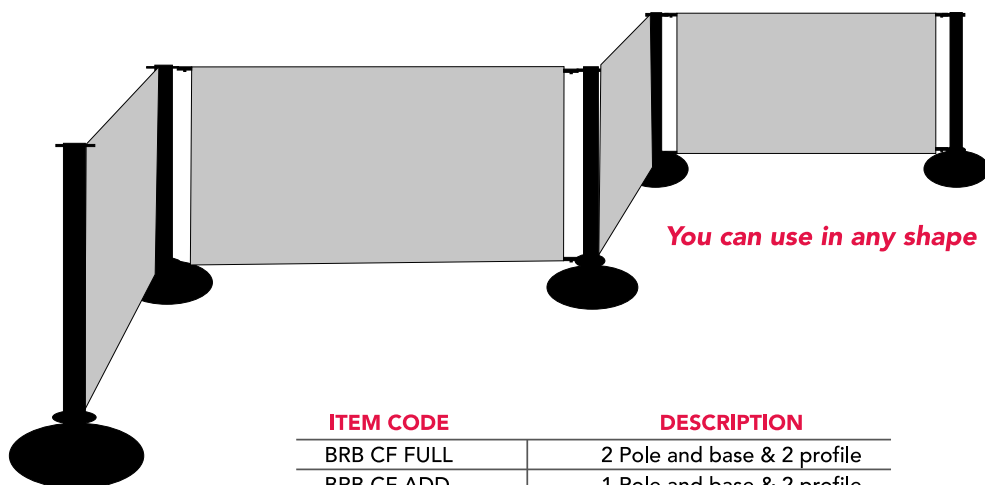
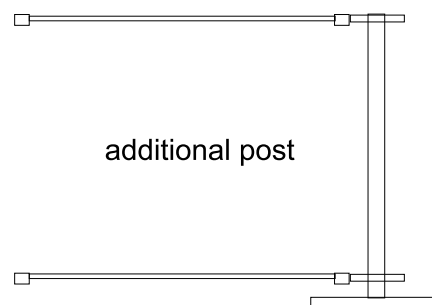
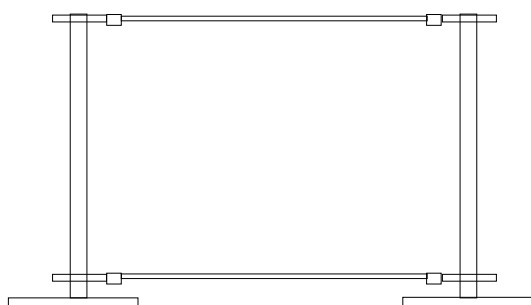


Cafe Barrier | Cafe Barrier



-  * Powder-coated black anodised aluminium posts.
- * 10 mm. thick, 360 mm. in diameter black steel base.
- * Two anodised aluminium tube profiles to connect bases.
- * Barriers can be joined together to section off any size area and enable to make different configurations.
- * 1095 mm, 1595 mm and 2095 mm width options.
- * 875 mm overall height
- * Spring clips to connect profile and post.
- * Suitable for vinyl application.
- * Single and double-sided use.
- * Footpads on bases to protect ground.
- * Optional chrome-coated posts, bases and profiles.


-  * Pulverbeschichtete schwarz eloxierte Aluminiumpfosten.
- * 10mm. dick, 360 mm. im Durchmesser schwarze Stahlbasis.
- * Zwei eloxierte Aluminium-Rohrprofile zur Verbindung von Sockeln.
- * Barrieren können miteinander verbunden werden, um Bereiche jeder Größe abzutrennen und verschiedene Konfigurationen zu ermöglichen.
- * Breitenoptionen 1095 mm, 1595 mm und 2095 mm.
- * 875 mm Gesamthöhe
- * Federklammern zur Verbindung von Profil und Pfosten.
- * Geeignet für Vinylanwendungen.
- * Ein- und beidseitig verwendbar.
- * Footpads auf Sockeln zum Schutz des Bodens.
- * Optional verchromte Pfosten, Sockel und Profile.



ITEM CODE	DESCRIPTION
BRB CF FULL	2 Pole and base & 2 profile
BRB CF ADD	1 Pole and base & 2 profile


CENTRO Barrier | CENTRO Barrier

Indoor - Innenbereich
Outdoor - Außenbereich

 As the specialists in cafe barriers and accessories, we offer CENTRO Barrier Systems to cater for every environment and budget.

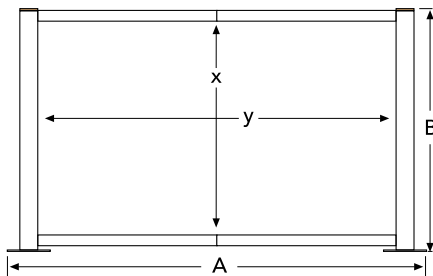
The CENTRO cafe barrier system is a high-end product perfect for restaurants, hotels and outdoor areas and its silver finish and solid bases ensure a long-lasting product. Practical and perfect for almost any location, the CENTRO cafe barrier system is strong, hard-wearing and great value for money.

CENTRO Barriers in five sizes: 0,75 m. - 0,95 m. - 1,5 m. - 1,9 m. - 2,25m.

 Als Spezialisten für Café-Barrieren und Zubehör bieten wir CENTRO Barrier Systems für jede Umgebung und jedes Budget.

Das CENTRO-Kaffeebarrieresystem ist ein Klasse-Produkt und perfekt für Restaurants, Hotels und Außenbereiche. Silberfarbene beschichtete und stabile Bodenplatten sorgen für ein langlebiger Produkt. Praktisch und perfekt für fast jedes Standort, ist das CENTRO Café Barrier-System stark und ein gutes Preis-Leistungs-Verhältnis.

CENTRO Barriers in fünf Größen: 0,75 m. - 0,95 m. - 1,5 m. - 1,9 m. - 2,25 m.



You can use in any shape



ADDITIONAL POST



EXTRUSION: SILVER COLOR (ANODIZED) ALUMINIUM

ITEM CODE	PANEL SIZES	VISIBLE AREA (Y/X)	EXTERNAL SIZE(A/B)
CBR1 075100	765 x 935 mm	734 x 920 mm	1004 x 1014 mm
CBR1 095100	965 x 935 mm	934 x 920 mm	1204 x 1014 mm
CBR2 150100	1515 x 935 mm	1484 x 920 mm	1754 x 1014 mm
CBR2 190100	1915 x 935 mm	1884 x 920 mm	2154 x 1014 mm
CBR3 225100	2265 x 935 mm	2234 x 920 mm	2504 x 1014 mm


ITEM CODE


CBR1 ADD


Tube Barrier | Tube Barrier

Indoor - Innenbereich



-  * The new tube barrier brings lightweight portability to advertising barrier display systems!
- * Suitable for indoor or outdoor use, our café barrier systems are modular, meaning you can scale your enclosure to be as big or small as you like.
- * This also means the perimeter of your café barriers is completely flexible and adaptable to a space that suits.
- * Custom printed café barriers provide a wide surface area for promotional branding and effective wind protection in hospitality and event environments.
- * Custom printed dye-sub fabric graphic drapes over entire aluminum frame and zips closed.
- * Optional: Join together multiple Tube Barriers with Barrier Connector Foot.

-  * Die neue Rohrbarriere bringt leichte Tragbarkeit in die Werbebarriere Systeme!
- * Geeignet für den Innen- oder Außenbereich, Unsere Café-Absperrsysteme sind modular aufgebaut, was bedeutet, dass Sie Ihr Gehäuse skalieren können so groß oder klein sein, wie Sie möchten.
- * Dies bedeutet auch den Umfang Ihres Cafés barriers ist völlig flexibel und lässt sich an einen geeigneten Raum anpassen.
- * Individuell bedruckte Café-Barrieren bieten eine große Fläche für Werbe-Branding und effektiven Windschutz in Gastronomie- und Veranstaltungsumgebungen.
- * Individuell bedruckte Farbstoffgrafiken drapieren über den gesamten Aluminiumrahmen und die Reißverschlüsse sind geschlossen.
- * Optional: Verbinden Sie mehrere Rohrbarrieren mit dem Barrierenverbindungsfuß.



COMBINATION BASE

ITEM CODE

BR TUBE C BASE



You can use in any shape

ITEM CODE	DESCRIPTION
BR TUBE FULL	4 Pole and base & 4 connector
BR TUBE ADD	4 Pole & 4 connector

Barrier Direction Frame | Gurtpfosten Rahmen



Indoor - Innenbereich



- * Black powder-coated anodized aluminium A4 (210 x 297 mm) sign frame with black end cap for putting on barrier body.
- * Suitable for double sided use.
- * Easy poster change with slide-in frame system.
- * Can be used in horizontal or vertical orientation.



- * Schilderrahmen aus schwarz pulverbeschichtetem, eloxiertem Aluminium DIN A4 (210 x 297 mm) mit schwarzer Endkappe zum Aufstecken des Absperrkörpers.
- * Für beidseitigen Einsatz geeignet.
- * Einfacher Plakatwechsel durch Einschubrahmensystem.
- * Kann in horizontaler oder vertikaler Ausrichtung verwendet werden.




ITEM CODE	FRAME COLOR
BR CH A4Y	Chrome
BR CH A4D	Chrome
BR SY A4Y	Black
BR SY A4D	Black




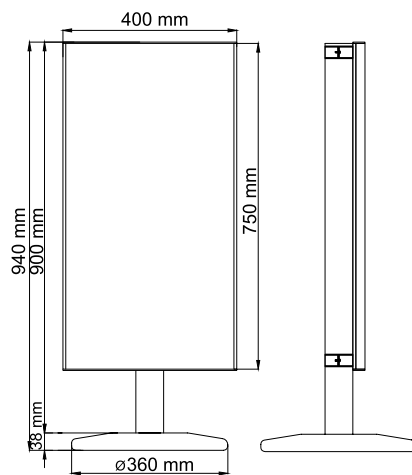
Barrier Delta Directory Sign I Delta Schilder für Gurtpfosten

Indoor - Innenbereich



-  * Silver anodised aluminum structure in E6/EV1.
- * Suitable for single sided use.
- * 940x400 mm curved visual area.
- * Easy mounting with brackets.
- * Custom sizes available.

-  * Silber eloxierte Aluminiumstruktur in E6/EV1.
- * Für einseitige Anwendung geeignet.
- * 940x400 mm gebogener Sichtbereich.
- * Einfache Montage mit Halterungen.
- * Kundenspezifische Größen verfügbar.



ITEM CODE

BR DSY 040070

